

歯冠修復物除去用プライヤー RESTORED METAL REMOVING PLIERS



KAKO プライヤー

医療機器届出番号09B2X00010000431

PAT.NO. 3333180

US. 6,413,088 B1



1/1

KAKO PLIER 価格 各¥18,000

●切削器具を使わずに、歯冠修復物や暫間修復物を除去できます。



#1 前歯部用
CODE NO.18091

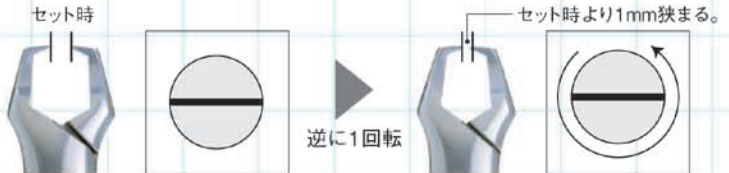


#2 臼歯部用
CODE NO.18092

使用方法

- ①一方の先端を栓抜きのように使って除去します。
- ②両先端を修復物下縁にセットし、アジャスティングスクリューを調節後、ハンドルを軽く握って除去します。
(アジャスティングスクリュー1回転で先端幅が1mm変動する設計です。)

アジャスティング スクリューの仕組み



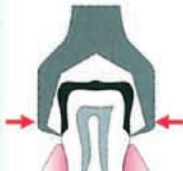
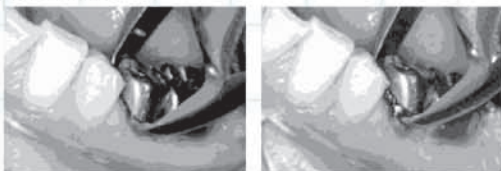
除去方法

インレー・鑄造冠など



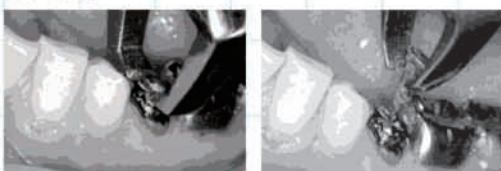
頬側マージン部下縁に一方の先端を当て、栓抜きの要領で操作すると除去できます。

鑄造冠など



頬側と舌側のマージン部下縁に両方の先端を極力水平になるように当てた後、先端の開きが頬舌側幅と合う位置にアジャスティングスクリューを調整します。調整後、アジャスティングスクリューを1~2回逆回転させ、把持幅にゆとりを持たせます。ハンドルを動揺させずにゆっくり握りこめば、補綴物が歯面に沿ってスライドするように除去できます。

コアなど



必要により歯牙の一部を削除し、マージン部下縁に両先端を水平にセットし、前項「鑄造冠などの除去」と同様にアジャスティングスクリューを調整して把持すれば1~6回で除去できます。

ブリッジなど

両端の歯牙から交互にプライヤーを修復物に応用し、全修復物が浮き上がった後、一度に除去できます。