

ODIC

入れる。ラク。かしこい。
脱ロウしたいフラスコを入れるだけ。
ボタン1つで脱ロウ作業。



move night モデル登場! **NEW**



選べる脱ロウコース

自動脱ロウ

ハンド洗浄

まとめて
模型洗浄



Shower Clean III

シャワークリーン3

『自動脱ロウ』
コース

脱ロウはシャワークリーンⅢにおまかせ。
空いた時間を有効活用。

使用例を
動画で確認！▶



自動脱ロウ
1

たっぷり入る洗浄槽

ワイドな幅でたっぷり入るので、
フラスコの量が増えても安心！

いろんな
フラスコ
OK!




自動脱ロウ
3

手洗いよりも便利！
『レンプラントミスト』で、優しく脱ロウ

ワックスの
荒取り不要！

レンプラント光線

平均粒子径 0.39mm の
微細なミストを開発！
槽内すべてのフラスコに
均等に降り注ぎます。
脱ロウ中のフラスコのわずかな隙間に入りこみ、
水流でワックスを流し落すことができるので
ワックスを軟化させ荒取りする必要はありません！



動画で
チェック！



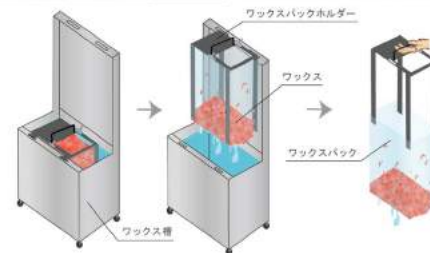
楽チン！セットするだけ。
ここまでキレイに脱ロウできています！



自動脱ロウ
4

たまったワックスは
まとめて ポイッ！

フラスコから流れ出るワックスは、ワックス槽へ
溜まるのであとはまとめて捨てるだけ。
袋（ワックスパック）を交換するだけなので、
手が汚れません。



自動脱ロウ
2

低温処理で熱変形から守る！

石膏は高温のお湯やスチーマーのような蒸気で処理すると表面が溶けたり、
熱ストレスで変形します。ODICでは、先生からお預かりした模型を「大切に扱いたい」をテーマに、
石膏にストレスを極力与えない最適な温度で脱ロウできます。

タッチで選ぶだけ。わかりやすく使いやすい

カラータッチ
パネル

カラータッチパネルで表示されているコースを選ぶだけ。
脱ロウ作業用のゴム手袋を付けたままでもタッチ操作できます。



脱ロウ時間も簡単設定



メモリー機能付。
1〜9分までお好きな時間をプログラム。
5つのタイマーがついているので、
フラスコの数に応じて使い分けできます。

お知らせ機能



自動脱ロウ終了時、お知らせ音が
鳴ります。さらに、3分後に出し忘れ
を防ぐため、音でお知らせします。

エラーの対処法が
わかる



Error 1
ワックス槽をまっしろ
にしてください

保温機能

脱ロウ終了後、扉を開けるまでの間
定期的にレンプラントミストが
降り注ぎ
フラスコが
冷めない
安心設計。



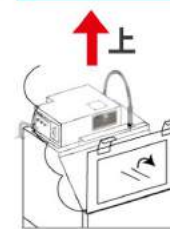
覗き窓付き

脱ロウ途中でも、槽内の様子を確認
できるように、「のぞき窓」を付けました！



蒸気がかかりづらい

扉の出口を上あき
にすることで、
操作者に蒸気が
直接かかりづら
くなりました。



大量の模型も一度にまとめて洗浄！ 槽が深いので咬合器も同時にまとめ洗い。

使用例を
動画で確認！▶



1 複数の模型も一度にまとめ洗い
ザルに模型を並べて槽内にセットすると複数の模型も一度に洗浄できます。
平均粒子径 0.39mmの微細「レンブラントミスト」でやさしく洗浄。

模型がいっぱいあっても安心♥



実例 1 咬合器 2ヶ
石膏模型 11ヶ
咬合器と一緒に入れてもOK!

実例 2 石膏模型 14ヶ

実例 3 石膏模型 24ヶ

2 3ステップで簡単設定！

1 模型を脱口機にセットし「まとめて模型洗浄」をタッチ

2 洗浄時間をプログラムして、スタート！
途中停止し、中を確認することもできます！
途中確認OK!

3 お知らせ音がなれば洗浄完了！
ピカピカ

3 模型洗浄に手をかける時間を短縮
すべて手作業だった模型洗浄を機械化しませんか？

Before
人がつきっきりで1つ1つ洗いあげていた模型洗浄

ユーザー様の声

模型洗浄は時間がかかるので、人を雇わないと仕事が進まない...

スチーマーで咬合紙はキレイに吹き飛ばせるが、模型も用いられてしまう...

1カゴ(約15ヶ)洗浄するのに10~25分もかかっている...

模型洗浄は人がつきっきりになってしまう...

量が多いときは、1~2時間も立ちっぱなしでずっと同じ作業...

After
シャワークリーンIIIにまとめて入れるだけ！

たった5分!

ユーザー様の声

洗浄後の模型の面がキレイ!

洗浄に入れている間、他の作業にかけられ、全体の流れが良くなった!

キレイな模型を時間と手間をかけずに、医院に返せるのが良い!

大量の模型が一度に処理できて従来よりスココク効率が良くなった

落ちきらないところは、ハンド洗浄でサッと仕上げられるだけ!だから楽チン!

効率UP!

ユーザー様より大好評!

4 複数の咬合器も一度に清掃できる！
洗浄槽が深いので、高さのある咬合器も一度に洗浄できます。



実例 1 咬合器 4ヶ
石膏模型 11ヶ
模型と一緒に入れてもOK!

実例 2 咬合器 8ヶ

シャワークリーンIIIを上手に使うために 脱口機は苦手なものもあります

メッキや塗装品で高温水に弱いものには使用しないでください。
塗装はがれや、変色する恐れがあります。

アルミ製、銅製のものは表面が酸化した、変色する恐れがあります。
鉄製のものは錆びる場合があります。

※当社調べ

※イラストや写真はイメージで、実際の使い方によって仕上がりが異なります。 *一部、実際の使用例写真を掲載しております。 4

『ハンド洗浄』
コース

仕上げ作業は確認用！
サッと仕上げて楽々スッカリ！

使用例を
動画で確認！▶



1

自動脱ロウ後、仕上げ作業は確認用！

今までの仕上げは、フラスコのワックスを荒取りした後、たっぷりついているワックスを温水器（給湯器）等で、ずっと洗い続ける作業でした。シャワークリーンⅢでは、「自動脱ロウ」や「まとめて模型洗浄」コースで、ほとんどのワックスが残っていないので、仕上げる作業ではなくサッとあてるだけの確認ですみます。人がつきっきりの時間も短縮でき、効率よく仕事がまわせます。




片面
約8秒

サッとあてるだけ！

2

ハンドノズルは3パターンご用意！



ワイド
噴出角 60°
平均粒子径 0.35mm
噴出角度が広範囲。全体を包み込むようにまんべんなく仕上げます。



ミドル
噴出角 30°
平均粒子径 0.6mm
大粒で勢いのあるシャワーでワイドタイプとスポットタイプのいいとこどり。



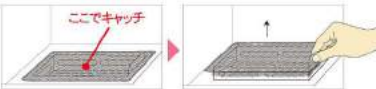
スポット
噴出角 15°
平均粒子径 1.0mm
フラスコ 人工歯の維持溝にあるワックスも気持ちよく取れる！
模型 咬合紙をピンポイントで仕上げるときにオススメです！

はずれた人工歯もしっかりキャッチ！

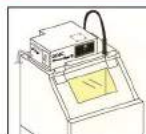


ポロッ

ゴミ受けは、サイドにも穴があるので、水はけがスムーズ！水切りネットを被せることで、石膏のかけらも人工歯もキャッチ！ひと目で見つけられます。取っ手が付いているので、取り外しも簡単です。




明るい槽内！



槽が深いと手元が暗く作業がしづらくなるのを改善しました！ライトをつけることで手元が明るく、作業もスムーズに！電球の交換は、ご自身で簡単にできます。

操作も簡単！

「ハンド洗浄」ボタンにタッチしてフットスイッチを踏むと高温水が噴出します。



move night モデル登場！

NEW

寝ている間に
無人で
脱ロウ

予約タイマー搭載で
夜の時間を有効に使えます！



終業前にプログラムするだけで、2つのコースをタイマー予約できます。

ナイト「自動脱ロウ」コース

終業前に脱ロウしたいフラスコを槽内に入れてセットしておくと・・・・始業前には脱ロウ完了！あとは、さっと仕上げるだけ。

「オート起動」コース

終業前に、時間をプログラム。始業前には、お好みの湯温ですぐにスタートできます。



move night



スタンダードタイプ
スイッチを入れてから約40分後にはお使えます！



その他の機能

「内部クリーン」

作業槽内の簡易掃除、および循環温水槽のワックスを自動で排出するクリーン機能です。



寝ている間に…
無人で脱ロウ！

1 保温機能

脱ロウ終了後、扉を開けるまでの間、定期的にレプラントミストが降り注ぎフラスコが冷めない安心設計。



2 タッチパネルで選ぶだけ

カラータッチパネルで表示されている内容を選ぶだけ。



3 夜間の運転でも安心！

運転音が静かだから、夜でも気兼ねなく使えます。



4 電気代もお得に！！

深夜電力を使って、電気代をお得に節約できます！




※電力自由化に伴い、深夜割引きに対応されない電力会社もございます。

仕様 ※一部変更になる場合があります

定 格	単相交流 100V 50・60Hz 共用
定格消費電力	1480W
発 熱 体	水用カートリッジヒータ
安 全 装 置	漏電ブレーカ・空焚き検知装置・電流ヒューズ
設定可能水温	20℃～95℃
重 量	約 48kg

外形寸法 (単位: mm)



お客様の声

USER'S VOICE

実際に製品をお使いのシーンも収録!



WEBで大公開中!

www.odic-go.com



お取扱い商店名

ODIC オーディック株式会社
〒553-0003 大阪市福島区福島7-14-20

<http://www.odic-go.com/>

☎ 06-6451-7385

※受付時間 9:00~17:00(土、日、祝日を除く)



このカタログの内容は、2018年2月15日現在のものです。外観・仕様については、予告なしに変更する場合があります。