



ALGINATE IMPRESSION TRAY CLEANER

ALリムーバー

アルギン酸塩印象材用清掃材

トレー清掃を「溶かして取る」から、
発想の転換＝「縮めて剥ぎ取る」方式のトレークリーナーです。
今までに比べて素早く処理ができて、トレーも長持ち。
沈殿物も残らないので、とっても清潔です。

スピーディー
手間いらずトレーに
やさしい液汚れ無く
清潔

特別動画


縮めて剥がすトレークリーナー

特長


1 処理時間を大幅に短縮します。
(片顎網トレーで最短15分です。)

2 アルジネート印象材を溶かさず
収縮させ剥がします。

トレーをブラシなどで擦ったり、長時間浸漬する必要がないので、
トレーを傷めにくくなります。



溶かすタイプの液体
トレークリーナーを使用



ALリムーバー

●印象トレー処理後、指で軽く印象材を取り除いた状態

3 液が汚れにくく、より清潔にご使用いただけます。

溶かすタイプの液体
トレークリーナーを使用



ALリムーバー

●印象トレー12個処理後の液体

4 抗菌性能があります。

5 減容ボトルを使用し、環境にも配慮しています。

用途

トレーからのアルジネート印象材の除去

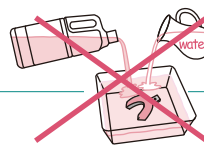
標準処理時間

	標準処理時間	サンエス ニューアルジスター
片顎網トレー	15分～30分	15分
全顎網トレー	30分～60分	30分
片顎穴あきトレー	45分～90分	45分
全顎穴あきトレー	60分～120分	60分
片顎穴無しトレー	75分～150分	75分
全顎穴無しトレー	90分～180分	90分

*印象材の種類や温度などの使用条件により変動します。

*石膏を混練するペースタイプの印象材の場合、片顎網トレーなら10分が目安です。

使用方法



1 原液のままご使用下さい。
水で薄めずに使用して下さい。

2 事前にアルジネート印象材をトレーから除去(前処理)
する必要はありません。そのまま投入して下さい。

3 標準処理時間が過ぎましたらトレーを液から
取り出して下さい。

4 速やかにアルジネート印象材を外した後、
トレーは流水中で洗浄して下さい。

5 液中に白い沈殿物が発生したり、液全体が白く濁ったら、
新しい液と交換して下さい。

*一晩中など、毎回長時間トレーを浸漬すると液の寿命が短くなります。

*トレーの種類や状態により、トレーが変色したり、腐食することがあります。

*40℃以上の液で処理すると、トレーが変色しやすくなります。

*15℃以下の液で処理すると、効果が遅くなりますので常温でご使用ください。

*処理能力の目安は、ALリムーバー2ℓあたり片顎で約660個、全顎で約300個です。

包装

2,000ml・ポリ容器×4/PC

*空き容器は折りたたんで廃棄できます。

使用上の注意事項

1 本品は弱酸性の薬剤です。

2 万一、飲み込んだ場合は、多量の水を飲み、
吐いた後医師の診断を受けること。

3 万一、目に入った場合は、すぐに大量の流水で洗浄し、
眼科医の診断を受けること。

4 皮膚に付着した場合は、大量の流水で
良く洗い落とすこと。

5 詳細な内容が必要な場合は、MSDSをご請求下さい。



サンエス石膏株式会社

大阪本社 | 〒564-0063 吹田市江坂町1-23-101 大同生命江坂ビル13F
TEL(06)6339-0870(代) FAX(06)6339-0871

デンタル事業部

東京オフィス | 〒101-0047 東京都千代田区内神田1-14-6 福利久ビル5F
TEL(03)5283-6201(代) FAX(03)5283-6205

大阪オフィス | 〒564-0063 吹田市江坂町1-23-101 大同生命江坂ビル13F
TEL(06)6339-0870(代) FAX(06)6339-0871

福岡オフィス | 〒812-0013 福岡市博多区博多駅東2-4-17 第6岡部ビル6F
TEL(092)413-5220(代) FAX(092)413-5222

URL : <http://www.san-esugypsum.co.jp>
E-mail : headquarter@san-esugypsum.co.jp

サンエス石膏

検索

販売元:サンエス石膏株式会社

お問い合わせ・商品のお求めは下記へ