



ラバラック D

ラバラック D と超音波洗浄器の併用で
強固な汚れをすべて溶解・脱臭・洗浄

超音波洗浄器専用 義歯洗浄液

次亜塩素酸ナトリウム2% (20,000ppm) を安定維持
防錆安定剤配合



洗浄前



洗浄後

歯科医院
技工所
専用

主な用途

- レジン床義歯
- ナイトガード
- 金属床義歯
- スプリント
- 脱離冠
- マウスガード
- 脱離ブリッジ
- テンポラリークラウン
- 矯正用リテーナー
- テンポラリーブリッジ



ラバラック D 1.2L
医院価格 4,500 円



ラバラック D 5L
医院価格 13,500 円

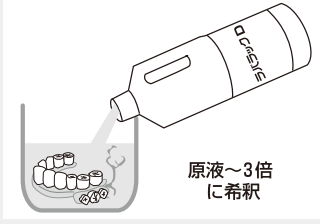
使用方法

歯科医院/技工所専用 義歯洗浄液



STEP 1

義歯や補綴物を専用容器で受け取ります。



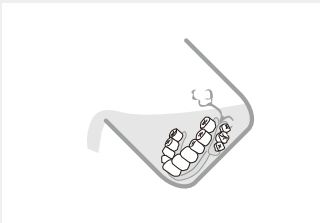
STEP 2

汚れに応じて原液～3倍に希釈したラバラックDで洗浄物を浸します。



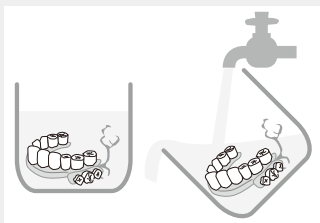
STEP 3

5～10分間、超音波洗浄をします。



STEP 4

汚れが落ちているか確認をして、ラバラックDの廃液を捨てます。



STEP 5

水を入れて1～2回すすいでください。



STEP 6

専用容器に新しい水を入れて、5分程、超音波洗浄をします。塩素臭とヌメリを取り除くために必ず実行してください。

注 金属部分に次亜塩素酸が残留したまま放置すると、金属腐食の原因になります。

成分 次亜塩素酸ナトリウム 2.0%
界面活性剤 4.5%
防錆安定剤

性状 アルカリ性 pH約12

用途 レジン床義歯 / 金属床義歯 / 脱離冠 / 脱離ブリッジ / 矯正用リテーナー / ナイトガード / スプリント / マウスガード / テンポラリークラウン / テンポラリーブリッジなどの洗浄

特長 ● ラバラックDは義歯や補綴物などに付着したブランク、タンパク性被膜や、ヤニ、茶シブなどを短時間で強力に溶解・脱臭・洗浄します。
● 次亜塩素酸ナトリウム2%を安定維持することにより、超音波洗浄を可能にしました。
● 防錆剤を配合していますので、金属にも安心して使用できます。

⚠ 使用上の注意

- 本来の用途以外には使用しないでください。
- 他の製品と混ぜての使用は絶対に避けてください。
- アルミ製（アルマイト製は除く）の物や塗装された物には使用しないでください。
- 歯石の除去には適していません。
- 目に入った時は、すぐに流水で洗い流してください。
- 皮膚に付いた時は、流水でぬめり感が無くなるまで洗い流してください。
- 取扱いの際は必ず保護手袋、保護眼鏡を着用してください。
- 幼児の手の届かないところに保管し、絶対に飲んだりしないでください。
- 保管は直射日光の当たらない暗所に保管してください。（常温保存）
- 超音波洗浄器に直接ラバラックDを入れて長時間使用しないでください。
- 希釈後、長時間放置すると液が白濁する可能性があります。
- 希釈後は速やかにご使用ください。



ラバラック D 1.2L
医院価格 4,500 円



ラバラック D 5L
医院価格 13,500 円



専用容器 L
医院価格 800 円



ラバラックDと専用容器のセットでお買い得です。



セット内容：ラバラックD 1.2L 1本
専用容器 L 1個

ラバラック D ニュー洗浄セット
医院価格 4,900 円

■ ご注文は出入りの歯科材料店様へお願いします。

